



**Ruff Tamás:**  
**Adományozási kultúra a fehérvári lakosok körében**

**1. Háttér**

Az Echo Survey Szociológiai Kutatóintézet az Echo Nonprofit Network HDA („Helyi Demokácia Audit”) programjának keretén belül rendszeres társadalomtudományi kutatással vizsgálja a székesfehérvári helyi demokrácia helyzetét. A helyi demokratikus deficit alakulásán túl évek óta vizsgáljuk a lakosok önkormányzattal, az önkormányzati munkával, döntésekkel való elégedettségét is valamint az iskolai demokrácia alakulását. A korábbi kutatási eredmények alapján a jövőben fontos fejlesztési irány a döntéshozók munkájának szakmai támogatása a lakossági vélemények szervezett formában történő feltárásával. Az Alba Radar program éppen erről szó, gyors és olcsó lakossági adatfelvételek (jellemzően telefonos vagy on-line survey kutatások) lebonyolításával egy-egy aktuális közéleti vagy várospolitikai vagy fejlesztési kérdésben megismerni a lakosok álláspontját még a döntés meghozatala előtt és a véleményeket, kutatási eredményeket, úgyis mint a lakosság álláspontját rendszerezett formában megismertetni a város vezetőivel, döntéshozó testületeivel, szakbizottságaival.

Az első Alba Radar adatfelvételre 2010. júniusában került sor, azóta igyekszünk hónapról-hónapra újra lebonyolítani a kutatást. Az ötödik hullámra 2010. december 27-30. között került sor, az Echo Innovációs Műhely adatfelvételi részlege 300 fős reprezentatív telefonos kutatást végzett Székesfehérvár felnőtt lakossága körében ebben a hónapban is. A válaszmegtagadásokból fakadó kismértékű torzulásokat többszemponútú matematikai súlyozás segítségével korrigáltuk. A beszámolóban közölt adatok kor és nem szerint reprezentálják a város felnőtt lakosságát. A mintavételi hiba jelen kutatás esetén +/- 3-5 százalék. A kérdőívből kinyerhető empirikus adatokat kódolás után számítógépen rögzítettük és ellenőriztük. Az adatelemzést SPSS programmal végeztük.

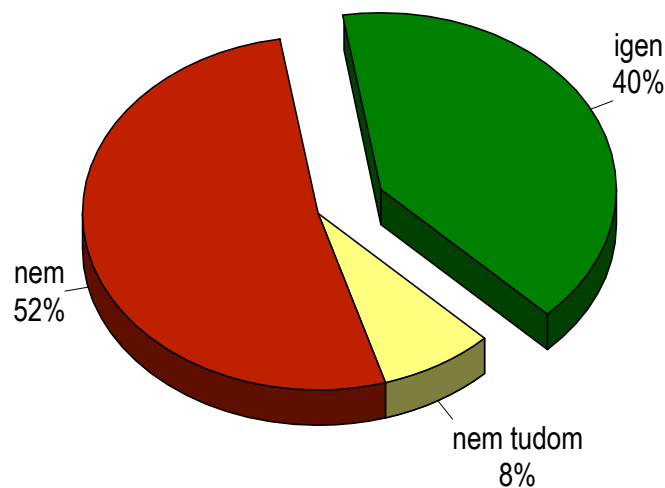
Az ötödik Alba Radar kutatás keretében vizsgáltuk a szociális célú adományozási kultúrát a székesfehérvári lakosok körében, jelen beszámoló ennek eredményeit foglalja össze. A korábbi kutatási eredmények és vizsgált témák elérhetők a [www.echosurvey.hu](http://www.echosurvey.hu) honlapon.

## 2. A Szociális Háló adományozói programja

Székesfehérváron évek óta jól működő együttműködés az ún. Szociális Háló, amelyet szociális területen tevékenykedő civil szervezetek alkotnak, szoros együttműködésben az önkormányzat szociális szakembereivel és intézményeivel. A Háló célja, hogy összefogásban próbáljanak segíteni a hátrányos helyzetű családokon és személyeken, a nagyobb méretű szociális programokat közös erőforrásokkal valósítják meg annak érdekében, hogy minél hatékonyabban tudják tevékenységeiket kifejtetni és a rászorulókat élethelyzetét segíteni.

A Szociális Hálóban résztvevő civil szervezetek az elmúlt két évben közösen és külön-külön is több adományozási akciót szerveztek. A kutatás során kíváncsiak voltunk arra, hogy a székesfehérvári lakosok milyen mértékben találkoztak ezekkel az akciókkal. A lakosok 40 százaléka hallott már ilyen adományozási programról, valamivel több mint felük nem találkozott ilyenekkel, és 8 százalékuk nem volt biztos benne, ami valószínűleg inkább arra vonatkozott, hogy nem tudta egyértelműen eldönteni azt, hogy egy-egy akció a Szociális Háló keretén belül került-e megvalósításra.

### Hallott-e már a székesfehérvári Szociális Háló által szervezett adományozási akciókról?



mintavételi hiba: +/- 3-5 százalék, 95 százalékos megbízhatósági szinten

A nők, az idősebb generációkhoz tartozók és az alacsonyabb iskolai végzettséggel rendelkezők nagyobb arányban hallottak ezekről az akciókról, azonban a többi társadalmi alcsoportba tartozók egyharmada is találkozott már akár személyesen, akár hírek alapján a Szociális Háló által szervezett adományozásokkal.

## Hallott-e már a székesfehérvári Szociális Háló által szervezett adományoztási akciókról?

Változó	Kategória	Igen %	Nem %	Nem tudja %
Nem	férfi	35	56	9
	nő	44	49	7
Korcsoport	18-34 év	32	52	16
	35-59 év	36	59	5
	60 év és idősebb	58	38	3
Iskolai végzettség	nincs érettségi	51	43	7
	érettségizett	38	57	6
	diplomás	30	57	13

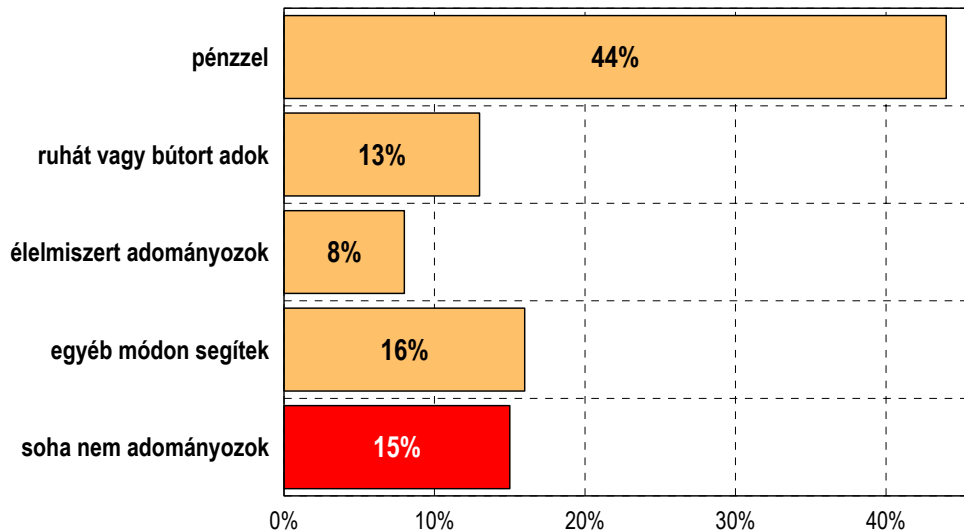
*A válaszok százalékos megoszlása*

### 3. Adományozási kultúra

A fehérvári lakosok 85 százaléka saját bevallása szerint próbálja segíteni a rászoruló családokat különböző formában, 15 százalékuk nyilatkozta azt, hogy soha nem adományoz ilyen célokra. A felnőtt lakosság 44 százaléka elsősorban pénzádománnyal próbál segíteni, 13 százalékuk ruhát vagy bútort ad rászoruló embertársainak, 8 százalékuk élelmiszert juttat el hozzájuk, 16 százalékuk pedig egyéb más módon segít.

A nők, a fiatalok és az alacsonyabb iskolai végzettségűek körében nagyobb az adományozási kedv, a diplomások és a 60 éven felüliek inkább pénzádományokat adnak a rászoruló családoknak.

## Ön mivel szokta segíteni elsősorban a rászoruló családokat?



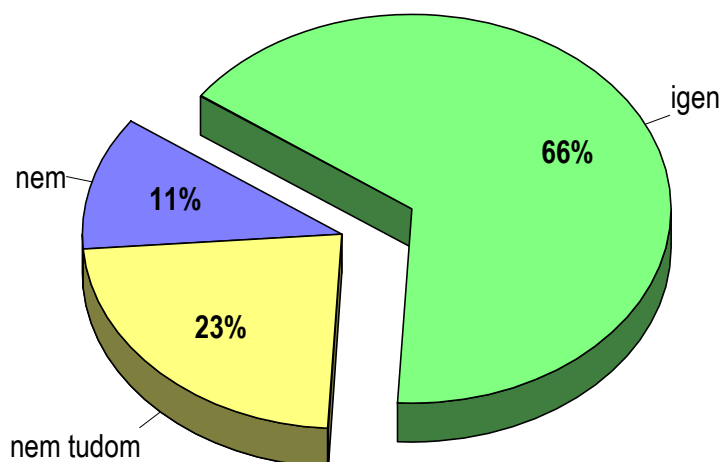
## Ön mivel szokta segíteni elsősorban a rászoruló családokat?

Változó	Kategória	pénzzel	élelmiszerral	ruhával vagy bútorttal	egyéb módon	soha nem adományozok
Nem	férfi	38	5	15	17	19
	nő	50	12	10	15	11
Korcsoport	18-34 év	51	13	11	14	11
	35-59 év	34	6	17	19	16
	60 év és idősebb	59	8	5	11	17
Iskolai végzettség	nincs érettségi	51	13	11	14	11
	érettségizett	34	6	17	19	16
	diplomás	59	8	5	11	17

*A válaszok százalékos megoszlása*

A lakosok kétharmada a jövőben is szívesen támogatná adományával a helyi szociális célú civil szervezeteket, egytizedük egyértelműen nem tenné ezt, közel egynegyedük pedig bizonytalan ennek a kérdésnek a megítélésében. A biztosan támogatók között nagyobb arányban található nőket, 18-34 év közöttieket és diplomával rendelkezőket, a bizonytalanok között pedig a férfiak és az alacsonyabb iskolai végzettséggel rendelkezők vannak többségben.

## A jövőben adományozna-e helyi szociális célú civil szervezeteknek?



mintavételi hiba: +/- 3-5 százalék, 95 százalékos megbízhatósági szinten

### A jövőben adományozna-e helyi szociális célú civil szervezeteknek?

Változó	Kategória	Igen %	Nem %	Nem tudja %
Nem	férfi	55	10	35
	nő	75	12	12
Korcsoport	18-34 év	71	6	23
	35-59 év	64	13	23
	60 év és idősebb	62	14	24
Iskolai végzettség	nincs érettségi	58	16	27
	érettségizett	66	8	26
	diplomás	77	11	12

A válaszok százalékos megoszlása

## 4. Demográfiai megoszlás

Változó	Kategória	%	Összesen
Nem	férfi	47	100
	nő	53	
Korcsoport	18-34 év	30	100
	35-59 év	48	
	60 év és idősebb	22	
Iskolai végzettség	nincs érettségi	29	100
	érettségizett	48	
	diplomás	23	

## Felnőtt lakosok száma az egyes választókerületekben

