



Alba Radar

Lakossági közvélemény-kutatási program Székesfehérváron

25. hullám

Rádióhallgatási szokások Székesfehérváron

2014. december 12.

Készítette: Bokros Hajnalka
bokros.hajnalka@echomail.hu

www.echoinn.hu



ECHO SZOCIOLÓGIAI
KUTATÓINTÉZET

A kutatás háttere és módszertana

Az Echo Szociológiai Kutatóintézet rendszeres társadalomtudományi kutatással vizsgálja a székesfehérvári helyi demokrácia helyzetét. A helyi demokratikus deficit alakulásán túl évek óta vizsgáljuk a lakosok önkormányzattal, az önkormányzati munkával, döntésekkel való elégedettségét is valamint az iskolai demokrácia alakulását. A korábbi kutatási eredmények alapján a jövőben fontos fejlesztési irány a döntéshozók munkájának szakmai támogatása a lakossági vélemények szervezett formában történő feltárásával. Az Alba Radar program éppen erről szól, gyors és olcsó lakossági adatfelvételek (jellemzően telefonos vagy on-line survey kutatások) lebonyolításával egy-egy aktuális közéleti, várospolitikai vagy fejlesztési kérdésben megismerni a lakosok álláspontját még a döntés meghozatala előtt és a véleményeket, kutatási eredményeket, úgyis mint a lakosság álláspontját rendszerezett formában megismertetni a város vezetőivel, döntéshozó testületeivel, szakbizottságaival.

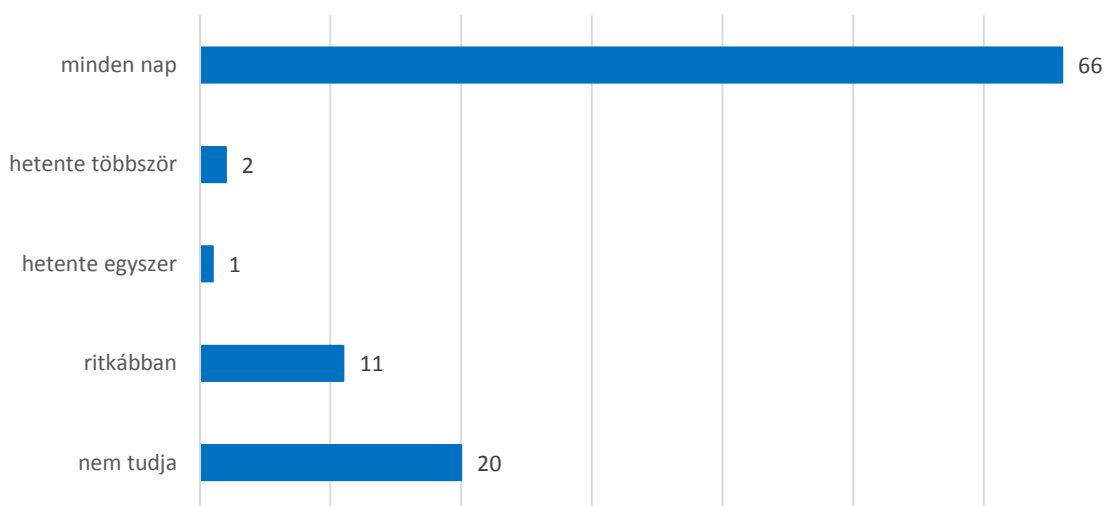
Az első Alba Radar adatfelvételre 2010. júniusában került sor, azóta két vagy három havonta újra lebonyolítjuk a kutatást. A 25. hullámra 2014. december 5-10. között került sor, mely során az Echo Innovációs Műhely adatfelvételi részlege 300 fős reprezentatív telefonos kutatást végzett Székesfehérvár felnőtt lakossága körében. A válaszmegtágadásokból fakadó kismértékű torzulásokat többszemponútú matematikai súlyozás segítségével korigáltuk. A beszámolóban közölt adatok kor és nem szerint reprezentálják a város felnőtt lakosságát. A mintavételi hiba jelen kutatás esetén +/- 3-5 százalék. A kérdőívből kinyerhető empirikus adatokat kódolás után számítógépen rögzítettük és ellenőriztük. Az adatelemzést SPSS programmal végeztük.

A mostani Alba Radar kutatás a lakosság rádióhallgatási szokásairól, a topográfiai jellegű könyvek elterjedtségéről és a népszavazásról és munkához jutási esélyek megítéléséről szól. A korábbi kutatási eredmények és vizsgált téma elérhető a www.echosurvey.hu honlapon.

Rádióhallgatási szokások

Kutatásunkban a rádióhallgatási szokásaikról kérdeztük Székesfehérvár felnőtt lakosságát. A válaszadók 66 százaléka minden nap hallgat rádiót, 11 százalékuk viszont ritkábban, mint hetente. A lakosok egyötöde nem tudta megmondani, hogy milyen gyakran végzi ezt a tevékenységet.

Milyen gyakran hallgat Ön rádiót?



százalékos megoszlás

Egyes demográfiai háttérváltozókkal összevetve azt lehet megállapítani, hogy nemenként és korcsoportonként nincs jelentős eltérés a rádióhallgatás gyakorisága között, iskolai végzettség tekintetében pedig a magasabb végzettségűek inkább hallgatnak napi szinten rádiót.

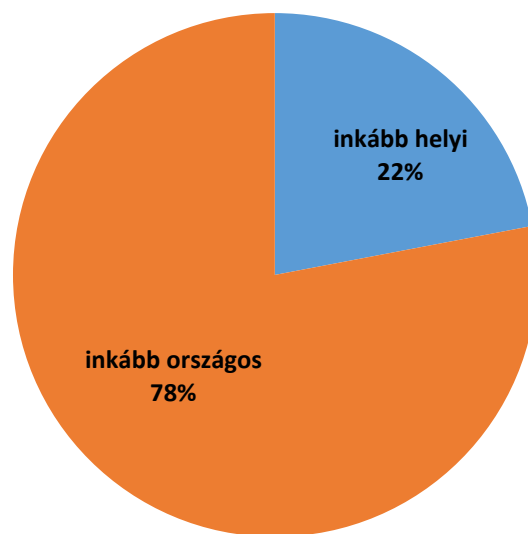
Milyen gyakran hallgat Ön rádiót?

Változó	Kategória	minden nap	hetente többször	hetente egyszer	ritkábban	nem tudja
Nem	Férfi	64	7	1	11	18
	Nő	67	-	1	12	20
Korcsoport	18-44 év	64	9	-	-	27
	45-59 év	69	2	2	10	17
	60 év és idősebb	66	2	1	12	19
Iskolai végzettség	nincs érettségi	57	4	1	11	27
	érettségizett	65	1	1	13	20
	diplomás	74	2	1	11	11

százalékos megoszlás

A lakosság jellemzően inkább országos rádiókat hallgat, a helyi rádiók hallgatottsága 22 százalék a válaszadók körében. Háttérváltozók szerint vizsgálva a kérdést, azt lehet megállapítani, hogy a helyi rádiók a 18-44 éves korosztály körében, valamint a diplomával rendelkezők körében népszerűbbek, nemek szerint nincs számottevő különbség.

Milyen rádiót hallgat Ön szívesebben?



Milyen rádiót hallgat Ön szívesebben?

Változó	Kategória	Inkább helyi	Inkább országos
Nem	Férfi	24	76
	Nő	22	78
Korcsoport	18-44 év	43	57
	45-59 év	38	62
	60 év és idősebb	18	82
Iskolai végzettség	nincs érettségi	20	80
	érettségizett	20	80
	diplomás	25	75

százalékos megoszlás

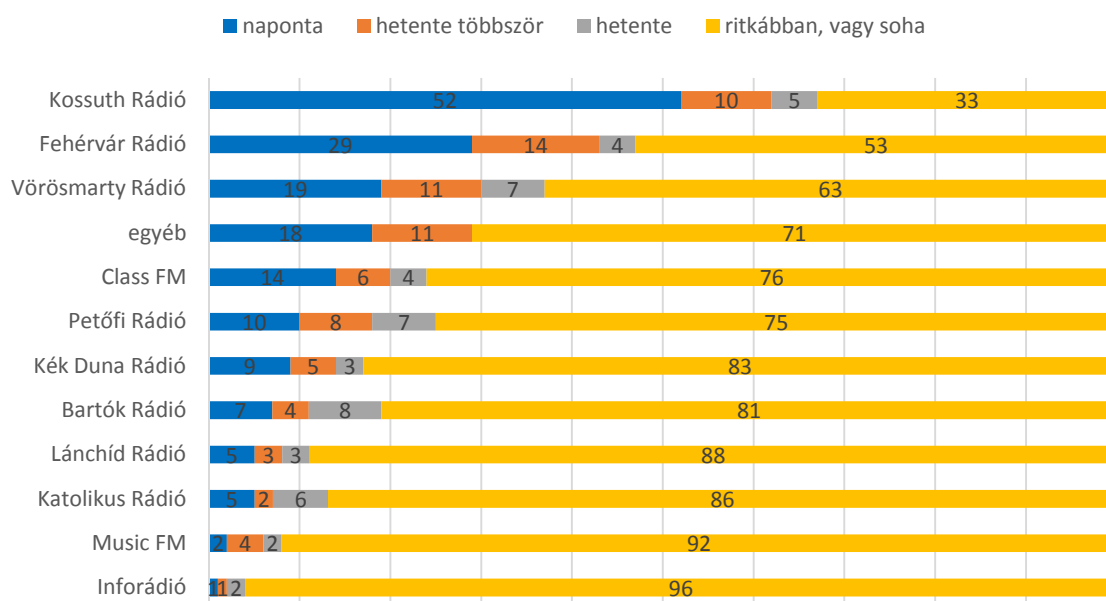
Nyitott kérdés formájában megkérdeztük, hogy melyik rádiót hallgatják a legszívesebben a fehérváriak. A lakosok a helyi rádiók közül legszívesebben a Fehérvár Rádiót hallgatják, 68-an említették ezt a rádiót, 50 említést kapott a Kossuth Rádió, mint legszívesebben hallgatott rádió. A Vörösmarty Rádió 26 darab említést kapott, míg a Kék Duna Rádió 10-et.

Melyik helyi rádiót hallgatja Ön legszívesebben?

Válaszok	Válaszok száma
Fehérvár Rádió	68
Kossuth Rádió	50
Vörösmarty Rádió	26
Kék Duna Rádió	10
Class fm	5
Dankó rádió	4
Petőfi Rádió	2
Lánchíd Rádió	1
Katolikus Rádió	1
Danubius Rádió	1
Bartók Rádió	1
Agar1	1

A fenti táblázattal összhangban a leggyakrabban hallgatott rádió a Kossuth Rádió, a válaszadók több, mint fele naponta hallgatja, 10 százalékuk pedig hetente többször. Egyedül ennél a rádiónál van 50 százalék alatt azok aránya, akik ritkábban, vagy soha nem hallgatják, a többi rádió esetén 53 százalék, vagy annál több ez az arány. A Fehérvár Rádió esetében 29 százalék azok aránya, akik naponta hallgatják ezt a rádiót, míg a Vörösmarty Rádió esetében ugyanez az arány 19 százalék.

Milyen gyakran hallgatja az alábbi rádiókat?



százalékos megoszlás

Demográfiai megoszlás

Változó	Kategória	%	Összesen
Nem	Férfi	46	100
	Nő	54	
Korcsoport	18-44 év	47	100
	45-59 év	25	
	60 év és idősebb	28	
Iskolai végzettség	nincs érettségi	33	100
	érettségizett	27	
	diplomás	40	