



## Alba Radar

Lakossági közvélemény-kutatási program Székesfehérváron

22. hullám

**Honvédelmi Minisztérium áthelyezésével  
kapcsolatos lakossági vélemények**

2014. július 02.

Készítette: Macher Judit  
[macher.judit@echomail.hu](mailto:macher.judit@echomail.hu)

[www.echoinn.hu](http://www.echoinn.hu)



**ECHO**

SZOCIOLÓGIAI  
KUTATÓINTÉZET

## A kutatás háttere és módszertana

Az Echo Szociológiai Kutatóintézet az Echo Nonprofit Network HDA („Helyi Demokácia Audit”) programjának keretén belül rendszeres társadalomtudományi kutatással vizsgálja a székesfehérvári helyi demokrácia helyzetét. A helyi demokratikus deficit alakulásán túl évek óta vizsgáljuk a lakosok önkormányzattal, az önkormányzati munkával, döntésekkel való elégedettségét is valamint az iskolai demokrácia alakulását. A korábbi kutatási eredmények alapján a jövőben fontos fejlesztési irány a döntéshozók munkájának szakmai támogatása a lakossági vélemények szervezett formában történő feltárásával. Az Alba Radar program éppen erről szó, gyors és olcsó lakossági adatfelvételek (jellemzően telefonos vagy on-line survey kutatások) lebonyolításával egy-egy aktuális közéleti vagy várospolitikai vagy fejlesztési kérdésben megismerni a lakosok álláspontját még a döntés meghozatala előtt és a véleményeket, kutatási eredményeket, úgyszintén mint a lakosság álláspontját rendszerezett formában megismertetni a város vezetőivel, döntéshozó testületeivel, szakbizottságaival.

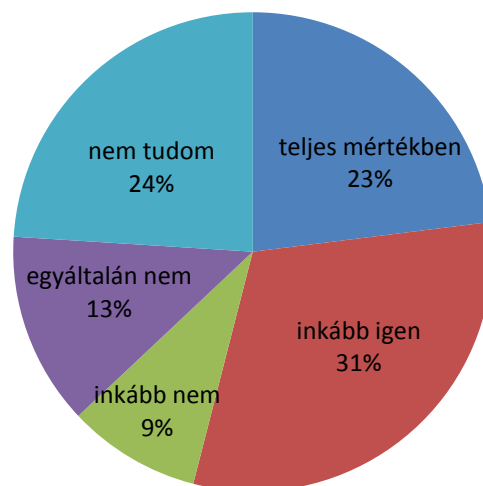
Az első Alba Radar adatfelvételre 2010.júniusában került sor, azóta igyekszünk havonta vagy kéthavonta újra lebonyolítani a kutatást. A 22. hullámra 2014. június 11-17. között került sor, az Echo Innovációs Műhely adatfelvételi részlege 300 fős reprezentatív telefonos kutatást végzett Székesfehérvár felnőtt lakossága körében ebben a hónapban is. A válaszmegtagadásokból fakadó kismértékű torzulásokat többszemponútú matematikai súlyozás segítségével korrigáltuk. A beszámolóban közölt adatok kor és nem szerint reprezentálják a város felnőtt lakosságát. A mintavételi hiba jelen kutatás esetén +/- 3-5 százalék. A kérdőívből kinyerhető empirikus adatokat kódolás után számítógépen rögzítettük és ellenőriztük. Az adatelemzést SPSS programmal végeztük.

A mostani Alba Radar kutatás a székesfehérváriak nyaralási szokásait, a munkahelyre történő ingázással, az önkéntességgel, és a Honvédelmi Minisztérium áthelyezésével kapcsolatos lakossági attitűdöket tárta fel. A korábbi kutatási eredmények és vizsgált témák elérhetők a [www.echosurvey.hu](http://www.echosurvey.hu) honlapon.

## Honvédelmi Minisztérium költözésével kapcsolatos attitűdök

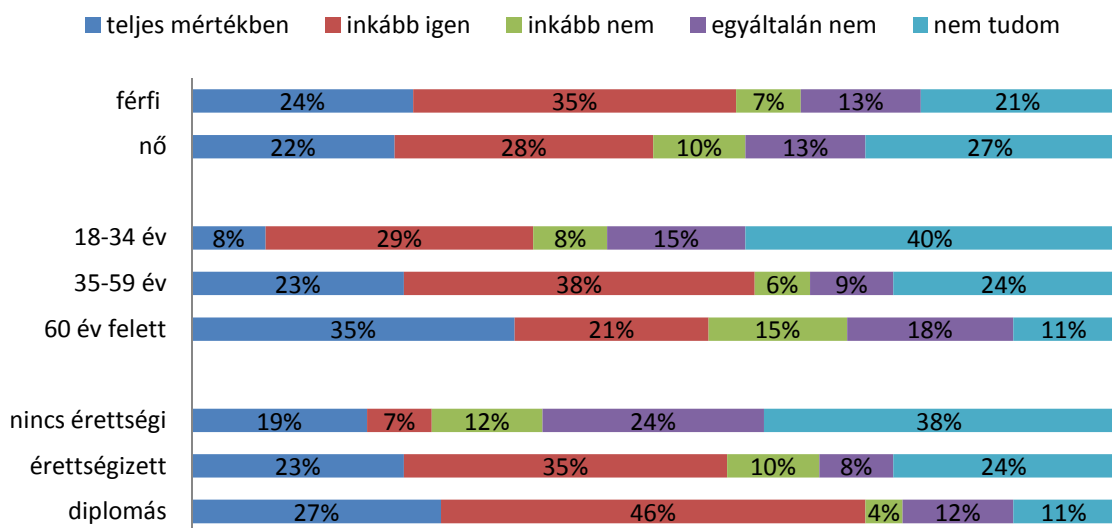
A kormány szándékai szerint több minisztérium Budapestről vidéki nagyvárosokba költözne. Megkérdeztük a székesfehérváriakat arról, hogyan vélekednek erről. A lakosság közel negyede (23 százaléka) teljes mértékben, közel harmada (31 százaléka) inkább egyetért ezzel, ami azt jelenti, hogy minden második székesfehérvári akceptálná, hogy ne csak Budapesten legyenek a minisztériumok. A válaszadók 9 százaléka inkább nem, 13 százaléka pedig egyáltalán nem helyeselné ezt, tehát minden ötödik székesfehérvári nem ért egyet. Minden negyedik lakos bizonytalan a kérdést illetően.

### Ön mennyire ért egyet azzal, hogy egyes minisztériumok Budapestről nagyvárosokba költözzenek?



Megvizsgáltuk ezt a kérdést különböző demográfiai háttérváltozók mentén is. Ez alapján megállapítható, hogy a nők körében valamivel nagyobb a téma elfogadottsága, mint a férfiak esetében. Az életkor tekintetében a 35-59 évesek értenek leginkább egyet ezzel, háromötödük válaszolta azt, hogy teljes mértékben vagy inkább igen. Őket követik a 60 év felettek, és végül a 18-34 évesek. Utóbbiak csak kicsivel több mint a harmada akceptálta a felvetést. Az iskolai végzettséget tekintve megállapítható, hogy annak növekedésével nő az egyetértők aránya. Míg az érettségivel nem rendelkezőknek csak a negyede, addig a diplomásoknak közel háromnegyede támogatná a minisztériumok vidéki nagyvárosokba költözését.

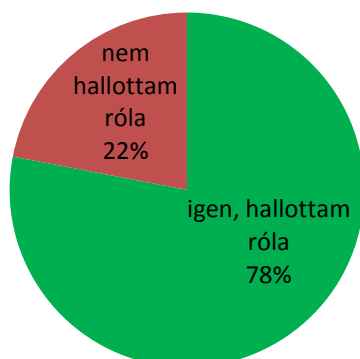
## Ön mennyire ért egyet azzal, hogy egyes minisztériumok Budapestről nagyvárosokba költözzenek?



*sorszázalékos megoszlás*

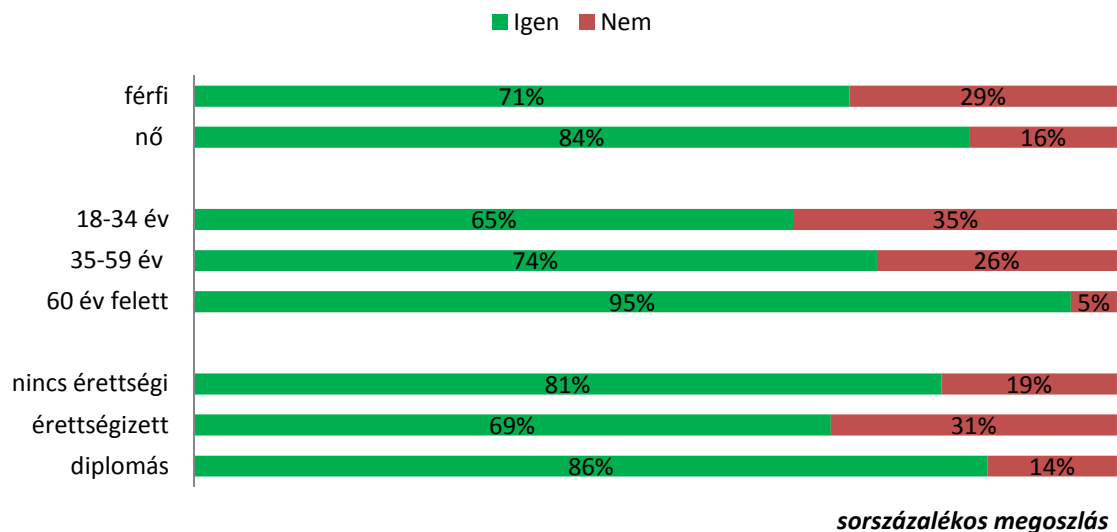
A székesfehérvári lakosok háromnegyede már igen, negyede azonban még nem hallott arról, hogy a jövőben lehet, hogy a Honvédelmi Minisztérium Székesfehérvárra költözik.

## Hallott Ön arról, hogy a jövőben lehet, hogy a Honvédelmi Minisztérium Székesfehérvárra költözik?



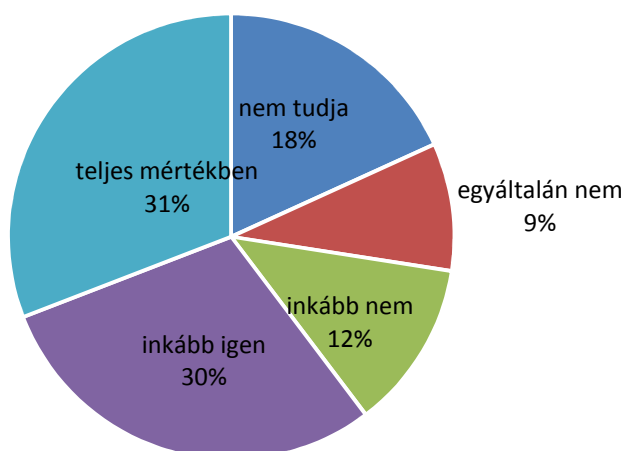
A demográfiai háttérváltozók vizsgálata alapján elmondható, hogy a nők körében ismertebb a kérdés, közülük 84 százalék válaszolt igennel, míg a férfiak esetében 71 százalék. Az életkor emelkedésével nő azoknak az aránya, akik hallottak már erről az alternatíváról, hiszen míg a 18-34 évesek 65 százaléka, a 35-39 évesek 74 százaléka, addig a 60 év felettek 95 százaléka tudott erről. Az iskolai végzettség szerint a diplomások körében a leginkább tudott ez az alternatíva, majd őket követik az érettségivel nem rendelkezők, végül pedig az érettségizettek.

## Hallott Ön arról, hogy a jövőben lehet, hogy a Honvédelmi Minisztérium Székesfehérvárra költözik?



Arra a kérdésre, hogy mennyire érte egyet azzal, hogy a Honvédelmi Minisztérium Székesfehérvárra költözzön, a fehérvári lakosok 31 százaléka válaszolta, hogy teljes mértékben egyetért, 30 százalékuk pedig inkább egyetért, tehát összességében pozitív a fogadtatás a lakosság részéről. Az elutasítóbb válaszokat illetően 9 százalékuk egyáltalán nem, 12 százalékuk pedig inkább nem ért egyet a kérdéssel.

## Mennyire ért egyet azzal, hogy a Honvédelmi Minisztérium Székesfehérvárra költözzön?



A különböző demográfiai változók mentén vizsgálva a kérdést, azt lehet mondani, hogy a nem és az életkor is befolyásolják, hogy az illető hogy vélekedik a Honvédelmi Minisztérium Székesfehérvárra való költözéséről, míg az iskolai végzettségnek nincs különösebb hatása.

Nemek tekintetében a férfiak egyértelműen pozitívabb, illetve határozottabb véleménnyel rendelkeznek a Honvédelmi Minisztérium Székesfehérvárra költözéséről, 42 százalékuk teljes mértékben egyetért, míg a nők esetében ez az arány 21 százalék. A nők 21 százaléka nem tudja megítélni a kérdést, férfiak esetében ez az arány 15 százalék. Az inkább igen kategóriát a nők 34, a férfiak 25 százaléka, az egyértelműen elutasító kategóriát a nők 6, míg a férfiak 14 százaléka választotta.

Az életkor változó szerint is jól elkülönülnek a válaszkategóriák. A 60 év felettek értenek egyet leginkább a kérdéssel, 46 százalékuk teljes mértékben, 21 százalékuk pedig inkább egyet ért. A 35-59 évesek körében 29, míg a 18-34 évesek körében 16 százalék azok aránya, akik teljes mértékben egyetértenek, tehát a fehérvári lakosok körében megfigyelhető egyfajta csökkenés az egyetértők számában az idősebb korosztályoktól a fiatalabbak felé haladva.

Iskolai végzettség tekintetében nem tapasztalható jelentős eltérés az egyes kategóriák között, a százalékokat figyelembe véve pozitívan vélekedik a kérdésről (inkább egyetért/teljes mértékben egyetért) a 8 általános iskolai végzettséggel rendelkezők 59 százaléka, az érettségivel rendelkezők 64 százaléka, és a diplomások 54 százaléka. Elutasító (inkább nem ért egyet/ egyáltalán nem ért egyet) a 8 általános iskolai végzettséggel rendelkezők 25 százaléka, az érettségivel rendelkezők 18 százaléka

és a diplomával rendelkezők 26 százaléka. Bizonyos fajta csökkenés tehát megfigyelhető az egyetértést illetően a fehérvári diplomások körében, ám ez nem számottevő.

**Egyetért-e azzal, hogy a Honvédelmi Minisztérium Székesfehérvárra költözzön?**

| Változó            | Kategória     | teljes mértékben | inkább igen | inkább nem | egyáltalán nem | nem tudja |
|--------------------|---------------|------------------|-------------|------------|----------------|-----------|
| Nem                | férfi         | 42               | 25          | 4          | 14             | 15        |
|                    | nő            | 21               | 34          | 19         | 6              | 21        |
| Korcsoport         | 18-34 év      | 16               | 35          | 19         | 16             | 14        |
|                    | 35-59 év      | 29               | 32          | 10         | 4              | 24        |
|                    | 60 év felett  | 46               | 21          | 10         | 13             | 10        |
| Iskolai végzettség | 8 általános   | 13               | 46          | 17         | 8              | 17        |
|                    | érettségizett | 37               | 27          | 9          | 9              | 18        |
|                    | diplomás      | 24               | 30          | 17         | 9              | 20        |

*sorszázalékos megoszlás*

Véleményüket a fenti kérdésről többféleképpen indokolták. A legtöbbször említett, a Honvédelmi Minisztérium Fehérvárra költözése mellett szóló indok az volt, hogy Fehérvár katonaváros, tehát úgy vélik, a város arculatához illene a minisztérium ideköltözése. Ezt követik a város és az itt lakók érdekeit figyelembe vevő indokok: 17-en említették, hogy jót tenne a városnak, 13-an pedig úgy vélték, hogy munkahelyeket teremtene az átköltözés. 10 ember említette, hogy itt található a szárazföldi haderő parancsnoksága is, így célszerű lenne, ha a minisztérium is ideköltözne.

A költözéssel egyet nem értő indokok között szerepel, hogy óriási költséggel járna az átköltözés, 10 ember állította ezt. 11-en pedig úgy vélik, hogy jobb, ha Budapesten vannak a minisztériumok, mivel ez az ország fővárosa.

## Miért gondolja így?

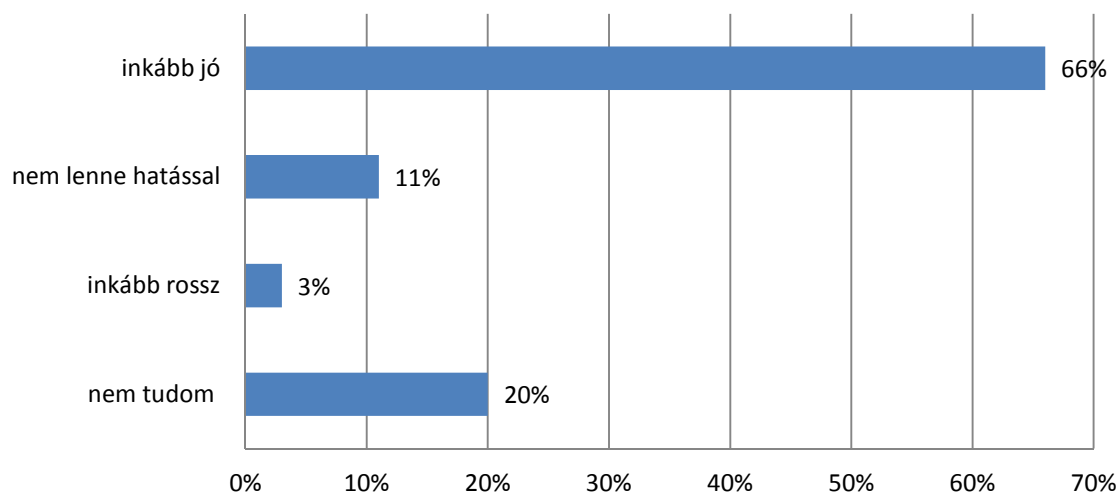
| Válaszok   | Válaszok száma |
|--|----------------|
| Katonaváros vagyunk.   | 25             |
| A városnak jót tenne.  | 17             |
| Munkahelyek teremtése.   | 13             |
| Budapest az ország fővárosa, maradjanak ott a minisztériumok.              | 11             |
| Itt van a szárazföldi haderő parancsnokság.                                | 10             |
| Óriási költség lenne.  | 10             |
| Nem érdekel.   | 4              |
| Nem tudja.   | 4              |
| Nem zavarja.   | 4              |
| Anyagi okokból.  | 3              |
| Budapest túlzásúfolt, jót tenne, ha fellélegezne.                          | 2              |
| Felesleges pénzkidobás.  | 2              |
| Felesleges.  | 2              |
| Katona volt.   | 2              |
| Jó ötletnek tartja, hogy ne Budapest legyen a központ.                     | 2              |
| Közel vagyunk Pesthez.   | 2              |
| Laktanyák.   | 2              |
| 40-50 km- re leutazni minek?   | 1              |
| A kormány így döntött.   | 1              |
| A minisztériumi dolgozók elhelyezése.                                      | 1              |
| Amit a rádióban hall, arról tud, nem tud ilyenben nyilatkozni.             | 1              |
| Az 5. hadsereg parancsnoksága itt volt, akkor ne Debrecenből irányítsanak. | 1              |
| Az embereknek megélhetést biztosítani, pénzkiadás.                         | 1              |
| Az ott dolgozó emberekkel mi lenne? És az épületek üresen maradnának.      | 1              |
| Bármelyik hivatal jönne, rendben lenne, elégedett a döntéssel.             | 1              |
| Biztos jó lenne.   | 1              |
| Budapest- áll.   | 1              |
| Családra hatással.   | 1              |
| Élet jön a városba.  | 1              |
| Érdekem nem lenne.   | 1              |
| Fiatalok szempontjából, örülnének neki.                                    | 1              |
| Fővárosban a helye.  | 1              |
| Gyönyörű város, színvonalasabb lesz.                                       | 1              |
| Ha nem kerül semmi.  | 1              |
| Hadseregben dolgozom.  | 1              |
| Honvédelem jó.   | 1              |
| Honvédségnél dolgoztam.  | 1              |
| Hoz valamit biztos a konyhára.   | 1              |
| Hülyeség.  | 1              |
| Ismertebb lenne.   | 1              |



| Válaszok                                       | Válaszok száma |
|--|----------------|
| Itt jobban tudnak terjeszkedni.                | 1              |
| Itt lenne akkor a központ.                     | 1              |
| Itt vannak laktanyák.                          | 1              |
| Itt volt valamikor régen.                      | 1              |
| Jobban elérhető lenne.                         | 1              |
| Jobban felfigyelnének Fehérvárra.              | 1              |
| Jobban megismerik az országot.                 | 1              |
| Katonaság miatt.                               | 1              |
| Kérdés, milyen hatással lenne a városra.       | 1              |
| Kézenfekvő.                                    | 1              |
| Költségekímélés miatt.                         | 1              |
| Központi helyen lennének.                      | 1              |
| Lakosság nő.                                   | 1              |
| Laktanyák megszűnése.                          | 1              |
| Lehet, hogy az ottaniak munkahelye szűnne meg. | 1              |
| Logikus gondolat.                              | 1              |
| Maradjanak a Parlamentben.                     | 1              |
| Megszokta, hogy Budapest az ország szíve.      | 1              |
| Megszűnne a Budapest központúság.              | 1              |
| Mert én fehérvári vagyok.                      | 1              |
| Mindennek Budapest volt eddig a központja.     | 1              |
| Minisztériumok.                                | 1              |
| Nagyobb a honvédség.                           | 1              |
| Ne Pesten tömörüljön minden.                   | 1              |
| Nem biztos, hogy jó lenne.                     | 1              |
| Nem megy sehova.                               | 1              |
| Nem működne.                                   | 1              |
| Nincs értelme, max. dugó lesz.                 | 1              |
| Nincs feltétel, sokba kerülne az országnak.    | 1              |
| Örülne neki.                                   | 1              |
| Parancsnokság.                                 | 1              |
| Politikailag fontos.                           | 1              |
| Régen is itt volt.                             | 1              |
| Sok laktanya van.                              | 1              |
| Szerinte jó.                                   | 1              |
| Szétszóródnának.                               | 1              |
| Zavarja a város nyugalját.                     | 1              |

A Honvédelmi Minisztérium Székesfehérvárra való átköltöztetése a felnőtt lakosság kétharmada szerint inkább jó hatással lenne a városra. Valamivel több, mint 10 százalékuk szerint nem lenne semmilyen hatással, minden ötödik ember pedig bizonytalan a kérdést illetően.

## Ön szerint Székesfehérvár életére ez a döntés milyen hatással lenne?



Demográfiai háttérváltozók alapján vizsgálva, az idősebbek nagyobb arányban gondolják, hogy inkább rossz hatással lenne a városra ez. Nagyobb eltérések iskolai végzettség tekintetében mutathatóak ki. Az érettségivel nem rendelkezők 47 százaléka gondolja azt, hogy nem lenne hatással ez a lépés Székesfehérvárra, több mint harmaduk pedig bizonytalan a kérdést illetően. Az érettségizettek és diplomások közel háromnegyede véli azt, hogy nem lesz hatása annak, hogy a városba költözik-e vagy sem a Minisztérium.

### Ön szerint Székesfehérvár életére ez a döntés milyen hatással lenne?

| Változó            | Kategória        | inkább jó hatással lenne | nem lenne hatással | inkább rossz hatással lenne | nem tudom |
|--------------------|------------------|--------------------------|--------------------|-----------------------------|-----------|
| Nem                | Férfi            | 1                        | 70                 | 11                          | 19        |
|                    | Nő               | 4                        | 63                 | 11                          | 21        |
| Korcsoport         | 18-34 év         | -                        | 68                 | 7                           | 25        |
|                    | 35-59 év         | 4                        | 65                 | 12                          | 19        |
|                    | 60 év és idősebb | 4                        | 66                 | 13                          | 17        |
| Iskolai végzettség | nincs érettségi  | 8                        | 47                 | 11                          | 35        |
|                    | érettségizett    | 1                        | 71                 | 10                          | 18        |
|                    | diplomás         | 2                        | 72                 | 13                          | 12        |

*százalékos megoszlás*

## Demográfiai megoszlás

| Változó            | Kategória       | %  | Összesen |
|--------------------|-----------------|----|----------|
| Nem                | Férfi           | 46 | 100      |
|                    | Nő              | 54 |          |
| Korcsoport         | 18-34 év        | 23 | 100      |
|                    | 35-59 év        | 49 |          |
|                    | 60 év felett    | 28 |          |
| Iskolai végzettség | nincs érettségi | 27 | 100      |
|                    | érettségizett   | 42 |          |
|                    | diplomás        | 31 |          |