



## **Alba Radar**

**Lakossági közvélemény-kutatási program Székesfehérváron**

**5. hullám**

**A lakosok politikai preferenciája**

**2010. december 30.**

Készítette: Domokos Tamás  
tdomokos@echomail.hu

Echo Innovációs Műhely  
Echo Research Center  
www.echonetwork.hu



## A kutatás háttere és módszertana

Az Echo Survey Szociológiai Kutatóintézet az Echo Nonprofit Network HDA („Helyi Demokácia Audit”) programjának keretén belül rendszeres társadalomtudományi kutatással vizsgálja a székesfehérvári helyi demokrácia helyzetét. A helyi demokratikus deficit alakulásán túl évek óta vizsgáljuk a lakosok önkormányzattal, az önkormányzati munkával, döntésekkel való elégedettségét is valamint az iskolai demokrácia alakulását. A korábbi kutatási eredmények alapján a jövőben fontos fejlesztési irány a döntéshozók munkájának szakmai támogatása a lakossági vélemények szervezett formában történő feltárásával. Az Alba Radar program éppen erről szó, gyors és olcsó lakossági adatfelvételek (jellemzően telefonos vagy on-line survey kutatások) lebonyolításával egy-egy aktuális közéleti vagy várospolitikai vagy fejlesztési kérdésben megismerni a lakosok álláspontját még a döntés meghozatala előtt és a véleményeket, kutatási eredményeket, úgymint a lakosság álláspontját rendszerezett formában megismertetni a város vezetőivel, döntéshozó testületeivel, szakbizottságaival.

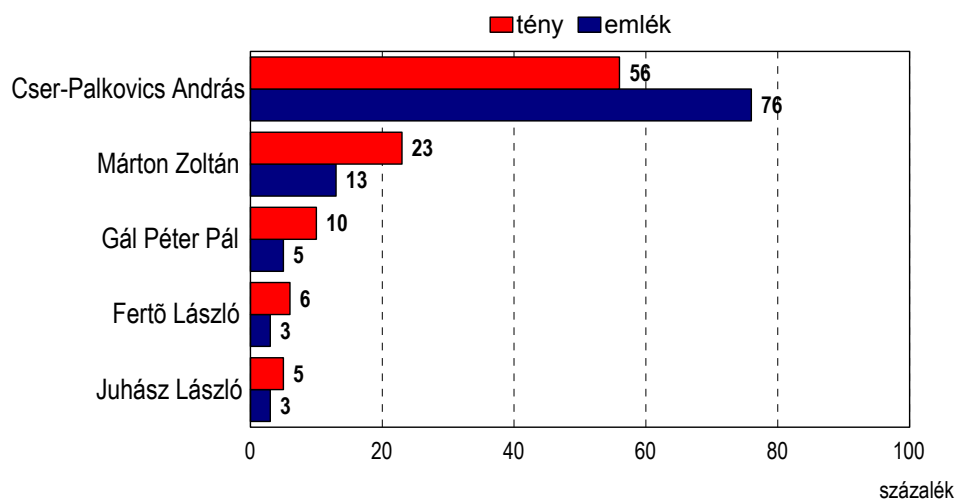
Az első Alba Radar adatfelvételre 2010. júniusában került sor, azóta igyekszünk hónapról-hónapra újra lebonyolítani a kutatást. Az ötödik hullámra december 27-30 között került sor, az Echo Innovációs Műhely adatfelvételi részlege 300 fős reprezentatív telefonos kutatást végzett Székesfehérvár felnőtt lakossága körében ebben a hónapban is. A válaszmegtagadásokból fakadó kismértékű torzulásokat többszemponútú matematikai súlyozás segítségével korigáltuk. A beszámolóban közölt adatok kor és nem szerint reprezentálják a város felnőtt lakosságát. A mintavételi hiba jelen kutatás esetén +/- 3-5 százalék. A kérdőívből kinyerhető empirikus adatokat kódolás után számítógépen rögzítettük és ellenőriztük. Az adatelemzést SPSS programmal végeztük.

Az ötödik alba radar kutatás a 2011-re vonatkozó lakossági várakozásokról, a politikai preferenciáiról, a FehérVár című ingyenes lakossági magazinról és a szociális célú adományozásról ad hírt, a korábbi kutatási eredmények és vizsgált témák elérhetők a [www.echosurvey.hu](http://www.echosurvey.hu) honlapon.

## Politikai preferencia

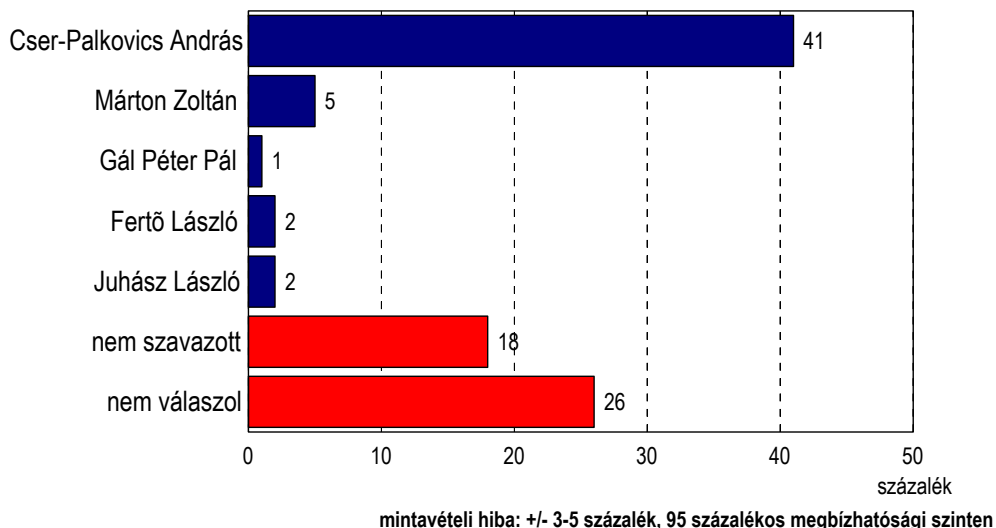
A 2010. október 3-i önkormányzati választáson Dr. Cser-Palkovics András a szavazatok 56 százalékával lett polgármester 39 százalékos részvételi arány mellett, a második helyen Márton Zoltán végzett 23 százalékkal. Ehhez képest, amikor most decemberben megkérdeztük a lakosokat, hogy emlékeik szerint kire szavaztak majdnem három hónappal korábban, a választásokon résztvevő válaszolók 76 százaléka mondta, hogy úgy emlékszik Cser-Palkovics Andrásra szavazott, s mindössze 13 százaléka mondta, hogy Márton Zoltánra. A lakosok válaszaiban a „győzteshez húzás” tipikus jelenségét vélhetjük felfedezni. Ha a kapott válaszokat részleteiben is vizsgáljuk, árnyaltabb lesz a kép, ugyanis a telefonos kutatás során megkérdezett fehérváriak 26 százaléka egyáltalán nem válaszolt erre a kérdésre, további 18 százalékuk azt mondta, hogy nem vett részt a választásokon, 41 százalékuk mondta, hogy Cser-Palkovics Andrásra és 5 százalékuk, hogy Márton Zoltánra szavazott.

### Ön melyik polgármester-jelöltre szavazott október 3-án? a résztvevők arányában



mintavételi hiba: +/- 3-5 százalék, 95 százalékos megbízhatósági szinten

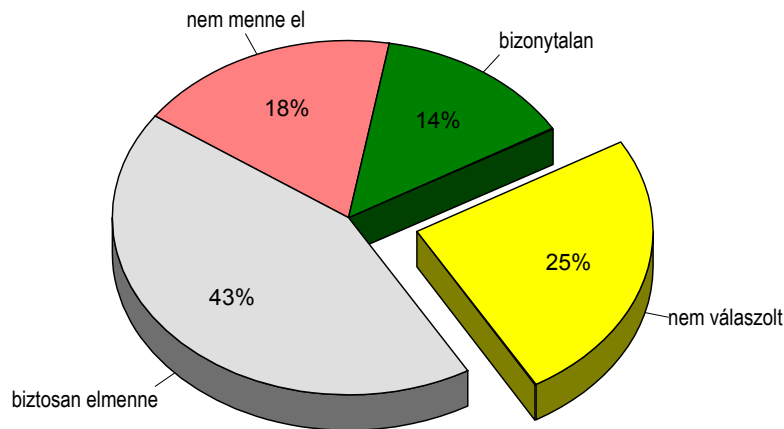
## Ön melyik polgármester-jelöltre szavazott október 3-án?



Ezek az arányok nemenként nem mutatnak érdemi eltérést, ugyanakkor életkor szerint jellemző, hogy mind a 18-35 mind pedig a 60 éven felüli korosztályban alacsonyabb azok aránya, akik úgy nyilatkoztak, hogy Cser-Palkovics Andrásra szavaztak, s jóval magasabb azoké, akik úgy emlékeztek, hogy Márton Zoltánra adták a voksukat. Hasonló tendencia rajzolódik ki a diplomások esetében, de körükben a Fertő Lászlóra szavazók aránya volt átlag feletti az emlékeik alapján.

Ha most lennének az országgyűlési választások, akkor a fehérvári választópolgároknak legalább 58 százaléka menne el szavazni (a tavasszal a valós aránya 67-69 százalék volt), további 18 százalék a bizonytalan, igaz ez az adat nem veszi figyelembe, hogy a megkérdezettek negyede nem nyilatkozott a kérdésben. Ha az ő válaszaikat is figyelembe vesszük, akkor a teljes populáción belül 43 százaléknyi biztos szavazó mellett 14 százaléknyi bizonytalanul együtt, további 25 százalék válaszmegtadó mérhető.

## Ha most vasárnap lennének a parlamenti választások elmenne szavazni?

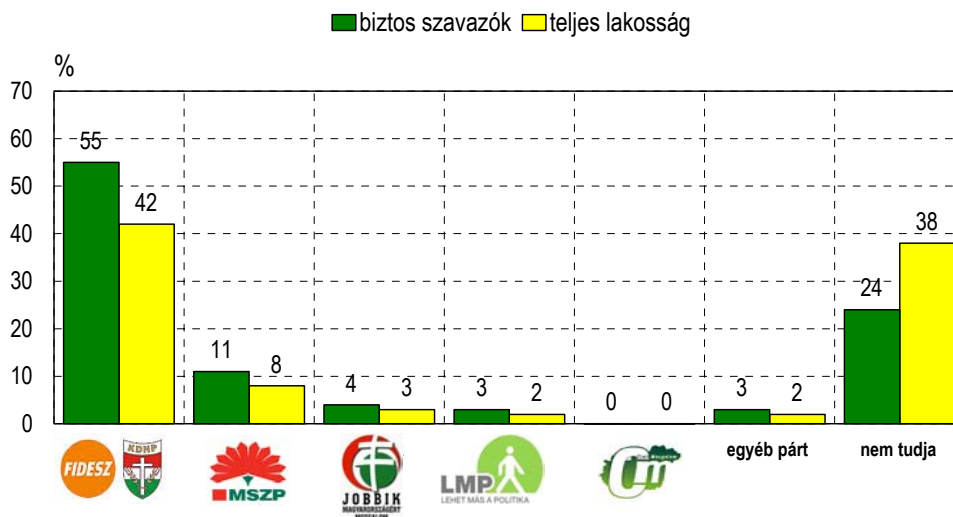


Egy képzeletbeli "most vasárnapi" parlamenti választáson a többség ugyanúgy a Fideszt juttatná a parlamentbe Fehérvárról, mint ahogy az tavasszal történt. A teljes lakosság 42, a biztos szavazók 55 százaléka szavazna a Fidesz képviselő-jelöltjére, míg az MSZP a fehérvári szavazatok 8-11 százalékára számíthatna. A bizonytalanok aránya a teljes lakosságon belül 18, a biztos szavazókon belül 24 százalék.

Érdekes összehasonlítani a biztos lakosok fehérvári és az országos preferenciáját. Ebből kiderül, hogy Fehérváron a Fidesz támogatottsága az országos átlaggal megegyező, mind a biztos szavazók, mind pedig a teljes lakosságra vonatkoztatva, az MSZP támogatottsága alacsonyabb, mint az országos átlag, ellenben a bizonytalanok aránya magasabb.

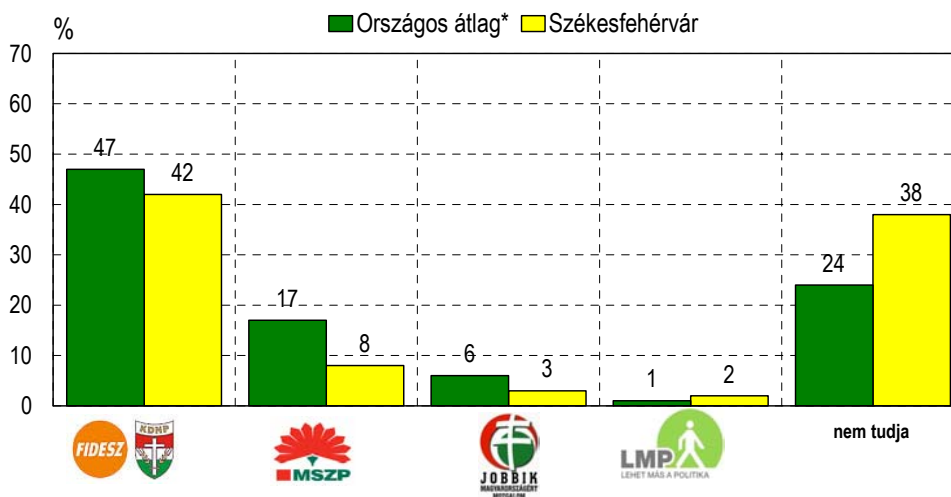
Életkor szerint vizsgálva a pártpreferenciát a legtöbb bizonytalan a 35 év alattiak körében van, közel 40 százalék, s körükben a legerősebb a Jobbik is, míg a Fidesz szavazók aránya csak 35 százalék. A legtöbb Fidesz szavazó már nem a középkorúak körében mérhető a városban, hanem a 60 éven felüliek között, 66 százalék, de ugyanakkor a szocialista szavazók is ebben az életkori csoportban vannak átlagon felül, 16 százalékban.

## Ha most vasárnap önkormányzati választások lennének, Ön melyik párt képviselőjére szavazna? (2010. december)



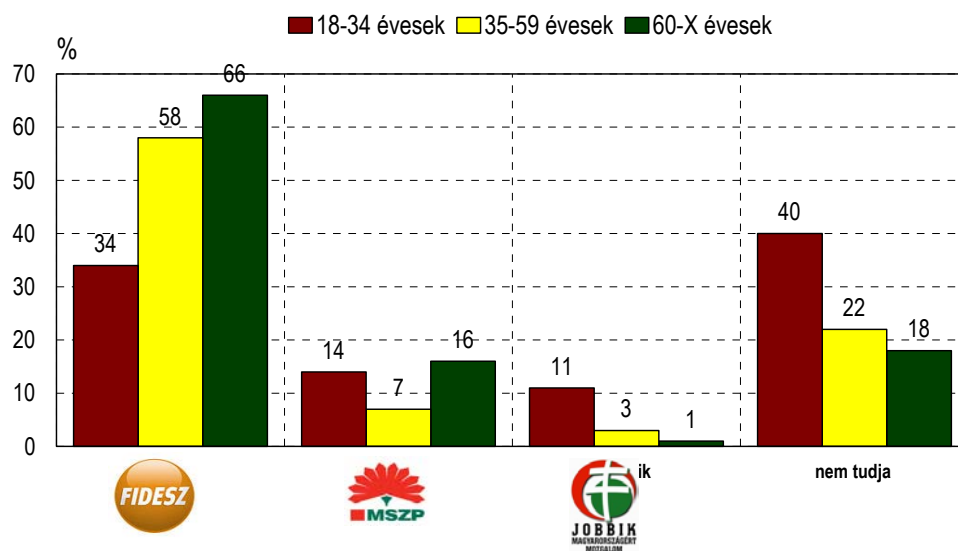
mintavételi hiba: +/- 4-7 százalék, 95 százalékos megbízhatósági szinten

## Ha most vasárnap önkormányzati választások lennének, Ön melyik párt képviselőjére szavazna? (2010. december, összes megkérdezett)



\* országos adatsor forrás: Nézőpont Intézet, 2010. december 9-15.

## Ha most vasárnap parlamenti választások lennének, Ön melyik párt képviselőjére szavazna?



mintavételi hiba: +/- 3-5 százalék, 95 százalékos megbízhatósági szinten

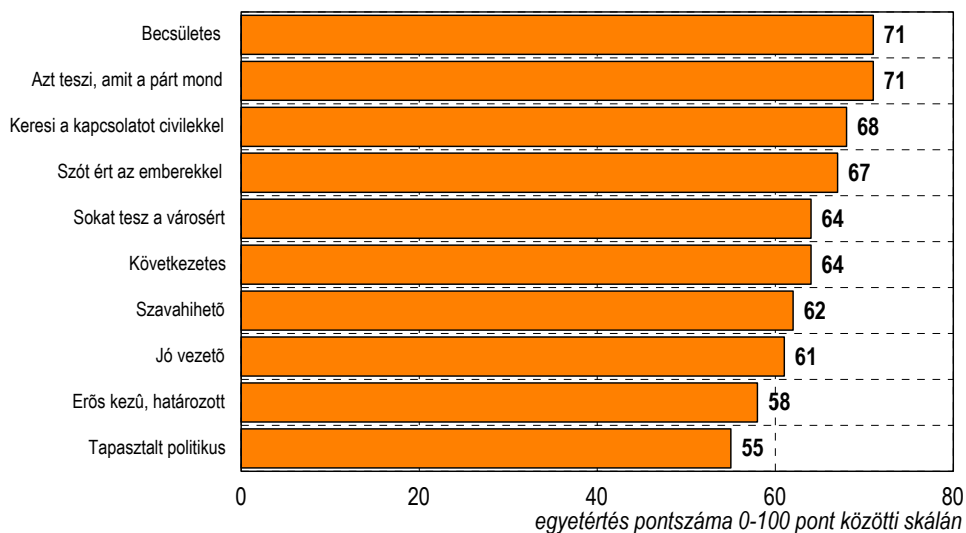
## A polgármester megítélése

A polgármester jellemzésére tíz tulajdonság alapján kértünk véleményt. A lakosok szerint mindegyik tulajdonság alapvetően jellemző Cser-Palkovics Andrásra, leginkább pozitív a becsületessége (71 pont), hogy szót ért az emberekkel és hogy keresi a kapcsolatot a civil szervezetekkel (67-68 pont), míg az adatok szerint a polgármesterre legkevésbé a tapasztalat és az erős kéz politikája jellemző (55-58 pont). Ugyanakkor azt is hozzá kell tenni mindehhez, hogy a válaszolók fele (50-56 százaléka) megkerülte a kérdést, "nem tudom" válaszokat fogalmazott meg, mely az eltelt idő rövidege miatt (alig három hónapnyi városvezetői tapasztalat) értető is. Az előző polgármester esetében a második ciklusában csökkent csak 30 százalék alá a nem tudom válaszok aránya hasonló kérdésekben.

A pozitív tulajdonságok mellett rákérdeztünk arra is, mit gondolnak az emberek, mennyire jellemző a polgármesterre, hogy betartja pártja utasításait, azt teszi amit a pártja mond neki. E kérdésben is magas egyetértési index született, aki véleményt alkotott, annak 37 százaléka szerint teljesen, további 45

százaléka szerint inkább jellemző rá. Mindez százfokú skálán 71 pontot eredményezett. (A bizonytalanok aránya 56 százalék volt e kérdésben).

### Ön szerint mennyire jellemzőek az alábbiak Cser-Palkovics András polgármesterre?

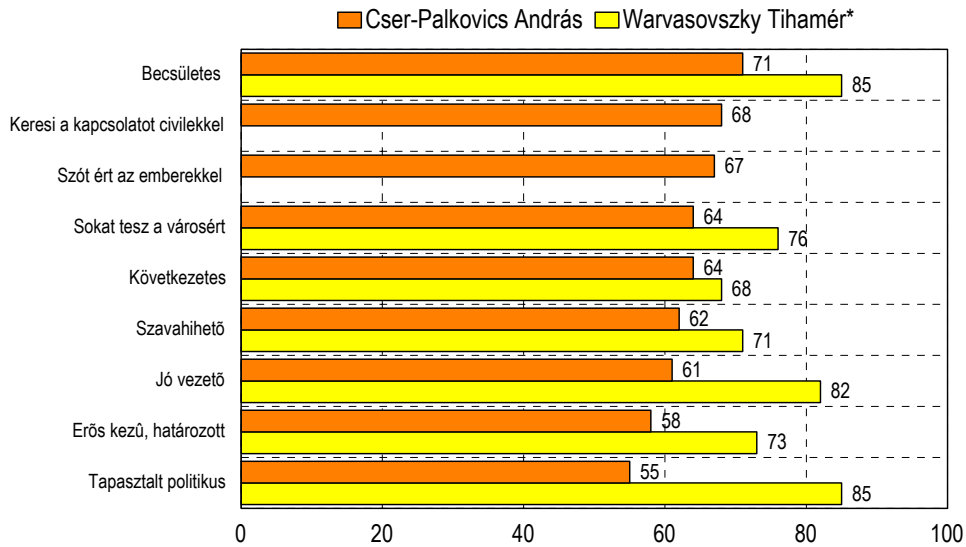


Az akkori polgármester jellemzésére, 2006-ban hasonló kérdés alapján kértünk lakossági véleményeket. Akkor a lakosok szerint mindegy vizsgált tulajdonság jellemző volt a Warvasovszky Tihamérra, ami jelentős elégedettséget takart. Az akkori adatok szerint a polgármesterre a higgadság, a tisztesség, a megfontoltság és a tapasztaltság jellemző leginkább, legkevésbé pedig az erős kéz politikája (bár ez utóbbi indexe is 70 pont felett volt).

Életkor szerint kimutatható, hogy a Cser-Palkovics András polgármestert vezetői tulajdonságai közül a fiatalok kevésbé tartják szavahihetőnek, erős kezűnek, jó vezetőnek, tapasztaltnak, viszont ők azok, akik leginkább következetesnek, emberekkel szót értőnek és a civilekkel kapcsolatot keresőnek tartják. Az idősek ezzel szemben határozottabbnak, tapasztaltabbnak és jó vezetőnek látják. Mindezen vélemények nagyon erőse függenek a válaszadó politikai preferenciáitól.



## Ön szerint mennyire jellemzőek...polgármesterre?



egyértékes pontszáma 0-100 pont közötti skálán, \* 2006 őszi adatfelvétel, 1000 fős személyes minta

## Ön szerint mennyire jellemzőek az alábbiak Cser-Palkovics András polgármesterre?

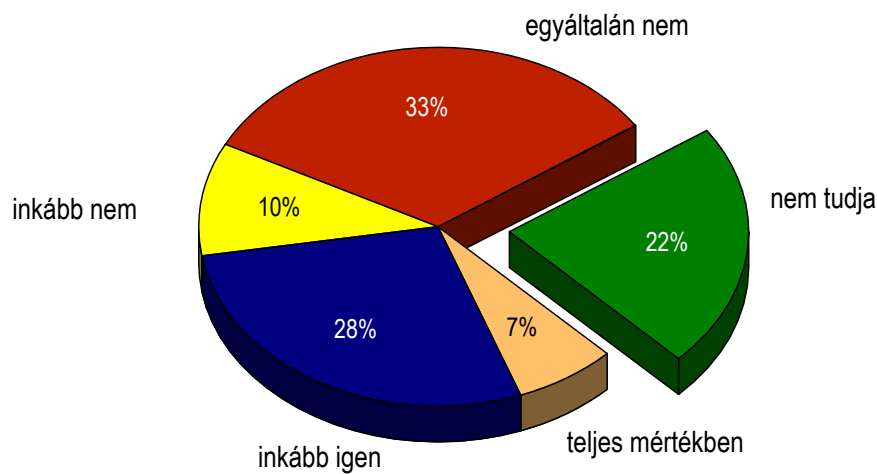
Változó	Kategória	Szavahihető	Sokat tesz a városért	Becsületes	Szót ért az emberekkel	Jó vezető	Azt teszi, amit a pártja mond neki	Keresi a kapcsolatot a civil	Erős kezű, határozott	Tapasztalt politikus	Következetes
Nem	Férfi	59	60	71	67	58	70	66	57	55	60
	Nő	67	69	72	67	66	73	70	59	55	69
Korcsoport	18-34 év	55	60	65	73	59	69	73	54	52	70
	35-59 év	65	65	71	66	61	74	66	59	54	59
	60 év és idősebb	68	63	70	66	64	67	66	61	60	66
Iskolai végzettség	Nincs érettségi	66	69	73	68	67	70	73	65	63	65
	Érettségizett	56	60	71	67	57	68	66	52	49	64
	Diplomas	74	64	70	65	64	82	64	66	62	61
Politikai preferencia	Fidesz	75	71	76	72	71	77	73	67	64	71
	Más párt	44	48	61	59	44	70	59	48	46	47

Egyértékes mértéke 0-100 közötti skálán

## Vélemények a média és a nyugdíj szabályozásról

A nyugdíjrendszerben tervezett - sok vitát kiváltó – kormányzati intézkedések tekintetében a fehérvári lakosú állampolgárok közel negyede bizonytalan, egyharmaduk határozottan elutasító, egyharmaduk pedig inkább vagy erősen támogató attitűddel bír, s további egytizedük is inkább az elutasítás felé hajlik. Mérleg indexen kifejezve -17 pont az elutasítás mértéke. Ezen belül különösen elutasítóak a 35 év alatti fiatalok és az érettségizett lakosok. A kérdés megítélése nem független a politikai preferenciától, a Fidesz szavazói körében +19 pontos támogatottság, a nem Fidesz szavazók körében -39 pontos elutasítottság mérhető a nyugdíjrendszerben tervezett kormányzati intézkedésekkel kapcsolatosan.

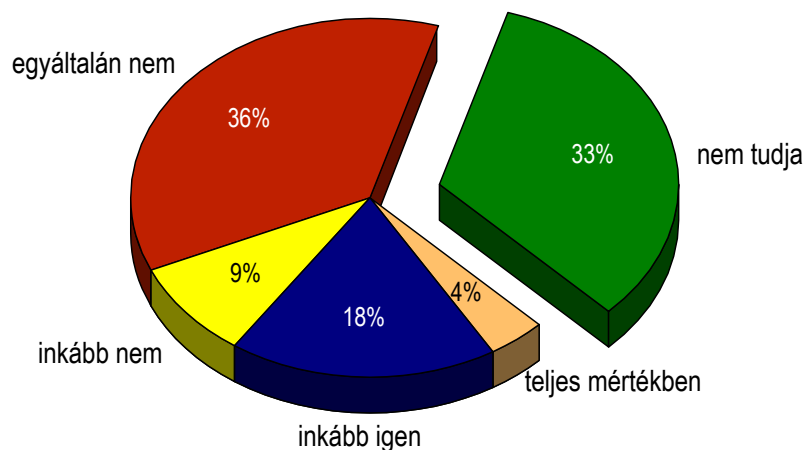
### Ön egyetért a nyugdíjrendszerben tervezett kormányzati intézkedésekkel?



*mintavételi hiba: +/- 3-5 százalék, 95 százalékos megbízhatósági szinten*

A média szabályozásban végrehajtott intézkedések tekintetében a fehérváriak harmada bizonytalan, nem tudott állást foglalni, 36 százalékuk határozottan elutasító, további 9 százalékuk is inkább ellene van, míg az ellentétes póluson 18 százalék inkább igen, 4 százalék teljes mértékben egyetért. Mindez mérleg indexen -28 pontos általános elutasítást jelent, különösen a 35-59 év közöttiek és a diplomások elutasítóak. E kérdés megítélése sem független a politikai preferenciától, a Fidesz szavazói körében -11 pontos elutasítottság a nem Fidesz szavazók körében már -42 pontra nőtt.

## Ön egyetért a média szabályozásban végrehajtott kormányzati intézkedésekkel?



*mintavételi hiba: +/- 3-5 százalék, 95 százalékos megbízhatósági szinten*

### Egyes kormányzati döntések támogatottsága

Változó	Kategória	nyugdíjrendszerben tervezett kormányzati intézkedésekkel való egyetértés	média szabályozás átalakítására meghozott kormányzati intézkedésekkel való egyetértés
Nem	Férfi	-18	-32
	Nő	-16	-26
Korcsoport	18-34 év	-21	-27
	35-59 év	-18	-34
	60 év és idősebb	-10	-19
Iskolai végzettség	nincs érettségi	+2	-31
	Érettségizett	-27	-23
	Diplomas	-20	-38
Politikai preferencia	Fidesz	+19	-11
	Más párt	-39	-42

*Pontszám -100 és +100 közötti mérleg indexen*

## Demográfiai megoszlás

Változó	Kategória	%	Összesen
Nem	Férfi	47	100
	Nő	53	
Korcsoport	18-34 év	30	100
	35-59 év	48	
	60 év és idősebb	22	
Iskolai végzettség	nincs érettségi	29	100
	érettségizett	48	
	diplomás	23	

### Felnőtt lakosok száma az egyes választókerületekben

